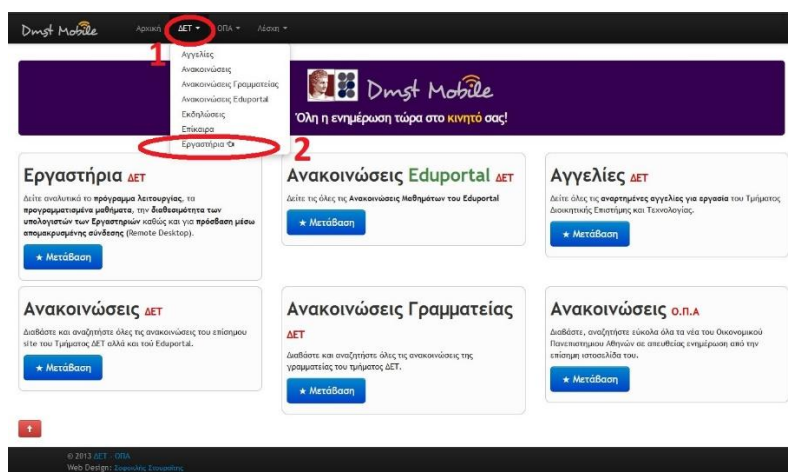




## **Υπηρεσία Απομακρυσμένης Πρόσβασης (Remote Desktop) στους Υπολογιστές του Τμήματος**

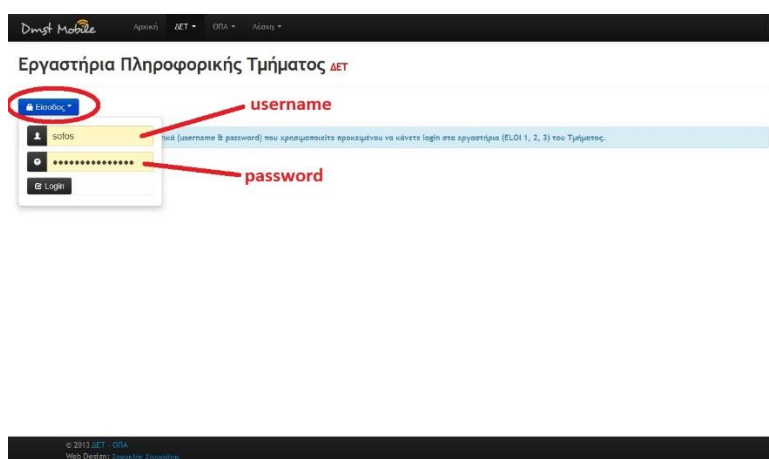
Το Εργαστήριο Πληροφορικής του Τμήματος, παρέχει τη δυνατότητα στους φοιτητές να χρησιμοποιούν τους υπολογιστές του εργαστηρίου από το σπίτι τους, χωρίς να είναι αναγκαία η φυσική τους παρουσία στο εργαστήριο μέσω της υπηρεσίας απομακρυσμένης πρόσβασης (**Remote NELOI**).

Για να μπορέσετε να συνδεθείτε σε κάποιον από τους υπολογιστές του Εργαστηρίου, επισκεφτείτε τον ιστότοπο **DMST Mobile** (<https://m.dmst.aueb.gr/>) και από το μενού (**ΔΕΤ -> Εργαστήρια**) μεταβείτε στην σελίδα του Εργαστηρίου (**Εικόνα 1**).



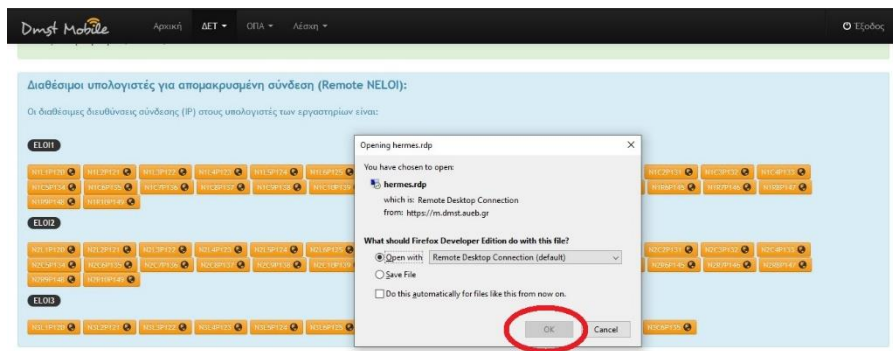
Εικόνα 1

Στη σελίδα του εργαστηρίου πατάτε **Είσοδος** και εισάγετε το όνομα χρήστη (**username**) και τον κωδικό (**password**) που λάβατε κατά την εγγραφή σας στο εργαστήριο και πατάτε **Login** (**Εικόνα 2**).



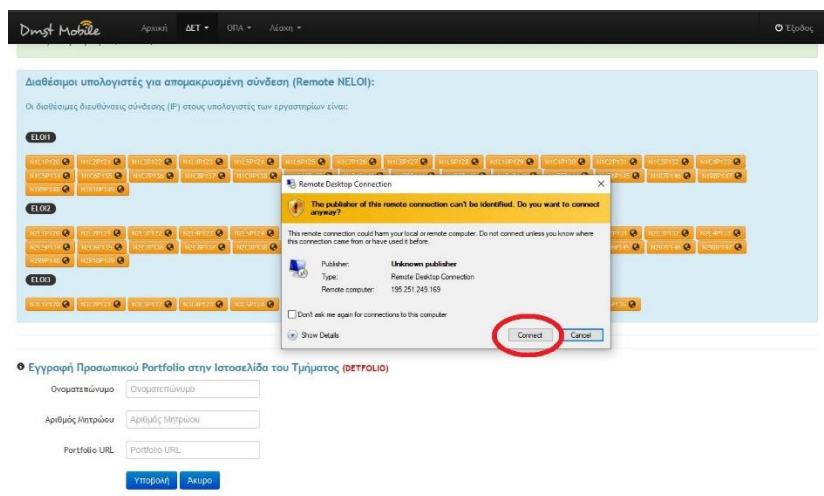
Εικόνα 2

Στην επόμενη οθόνη και συγκεκριμένα στην ενότητα «**Διαθέσιμοι υπολογιστές για απομακρυσμένη σύνδεση (Remote NELOI)**» εμφανίζονται κουμπάκια με τα ονόματα των υπολογιστών του εργαστηρίου που είναι διαθέσιμοι και μπορείτε να συνδεθείτε σε αυτούς. Κάνετε «κλικ» σε κάποιο κουμπί (υπολογιστή) και πατάτε **OK** για να συνδεθείτε (**Εικόνα 3**).



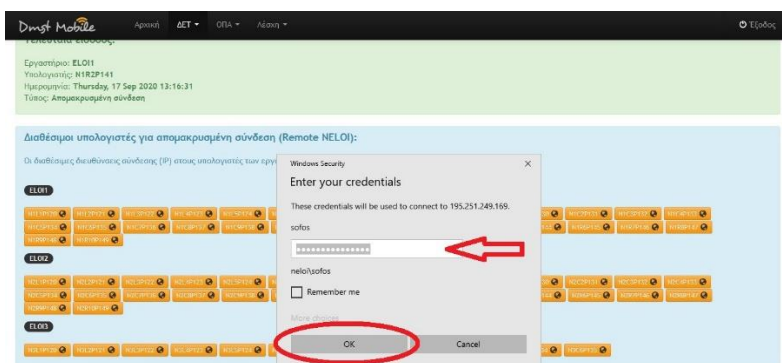
Εικόνα 3

Στο παράθυρο που θα σας εμφανιστεί πατάτε **Connect**

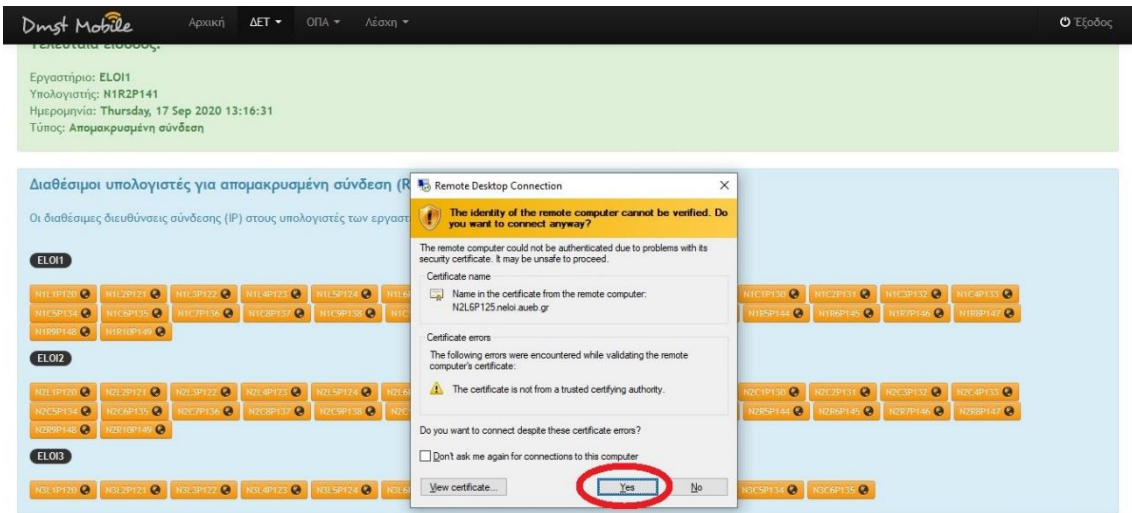


Εικόνα 4

Στο επόμενο παράθυρο που θα σας εμφανιστεί (είναι προσυμπληρωμένο το **username** σας) θα πρέπει να εισάγετε το **password** και να πατήσετε **OK** (Εικόνα 5) και στη συνέχεια **Yes** (Εικόνα 6).

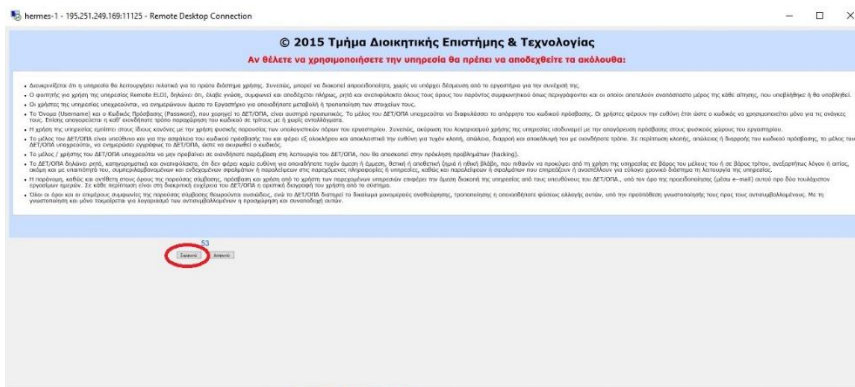


Εικόνα 5

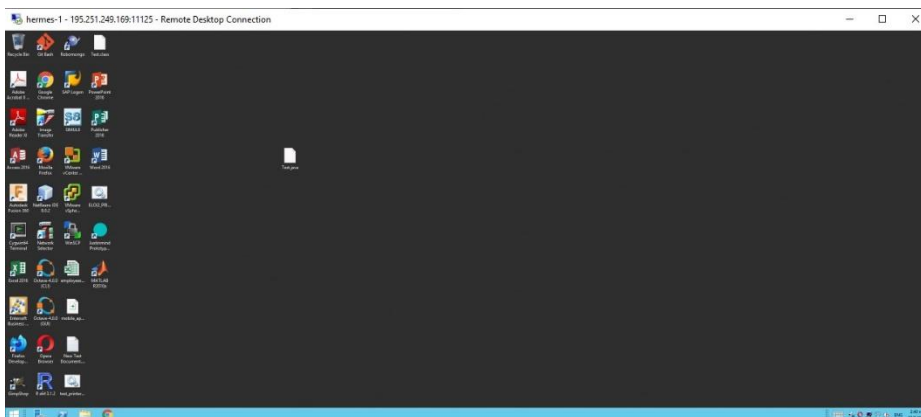


Εικόνα 6

Στη συνέχεια, θα σας εμφανιστεί το παράθυρο με τους όρους χρήσης των υπολογιστών των εργαστηρίων, θα πρέπει να τους διαβάσετε και να πατήσετε το κουμπί **Συμφωνώ (Εικόνα 7)** και θα σας εμφανιστεί η επιφάνεια εργασίας (Desktop) του υπολογιστή (Εικόνα 8).



Εικόνα 7



Εικόνα 8